



MEDELA SYMPHONY



PROGRAMME INITIATE

Pour lancer la lactation

Appuyer sur ce bouton pour démarrer le tire-lait 

Appuyer dans les 10 secondes sur le bouton d'écoulement pour lancer le programme. 

L'écran affichera alors « **Départ Initiate** » un point s'affichera sur l'écran, c'est le niveau de vide. Plus il y a de point, plus le vide est important. **Il ne faut pas que ce soit douloureux.**


Le programme est lancé pendant 15 minutes. Comment fonctionne-t-il ?


- 13 minutes de stimulation
- 2 minutes d'expression
- 2 pauses

Le tire-lait sonne et **s'éteint** tout seul **au bout des 15 minutes.**

IMPORTANT : Achever tout le programme INITIATE

PROGRAMME MAINTAIN

Appuyer sur ce bouton pour démarrer le tire-lait. 

Au bout de 2 min le tire-lait passe tout seul en expression. Si votre lait arrive avant vous pouvez le faire passer en expression en appuyant sur le bouton d'écoulement. 

L'écran affichera **Départ Maintain** et des gouttes. C'est la **phase de stimulation**, cette phase est active 2 min. Réglez votre niveau en augmentant ou baissant le nombre de goutte. **Il ne faut pas que ce soit douloureux.**

Pour éteindre le tire-lait réappuyé sur le bouton où vous l'avez démarré.

Après une tétée : 10/15 min

A la place d'une tétée : 15/20 min